



MOVING FORWARD TO PEACE

- บทความวิเคราะห์
- ขอบคุณเพื่อสันติสุข
- สารสนเทศ
- สรุปข่าวรายวัน
- มีเดียมีเดีย
- อินโฟกราฟิก
- ข่าว



สรุปสถานการณ์การนำเสนอข้อมูลข่าวสารของสื่อมวลชนเกี่ยวกับ ๓ จังหวัดชายแดนภาคใต้

ในช่วงวันที่ ๒๑ - ๒๗ พ.ค.๒๕๕๙ (www.SouthDeepOutlook.com)

๑. บทสรุปผู้บริหาร

ในช่วงวันที่ ๒๑ – ๒๗ พ.ค.๕๙ ชาวเชิงบวก มีแนวโน้มความถี่ลดลงมาก แต่ชาวเชิงลบที่เกี่ยวข้อง จขต. มีแนวโน้มความถี่เพิ่มขึ้นเล็กน้อย ประเด็นที่ส่งผลกระทบต่อเชิงลบ เป็นข่าวในประเด็นเหตุร้ายรายวัน (คนร้ายประกบยิงชาวยะลาดับ)

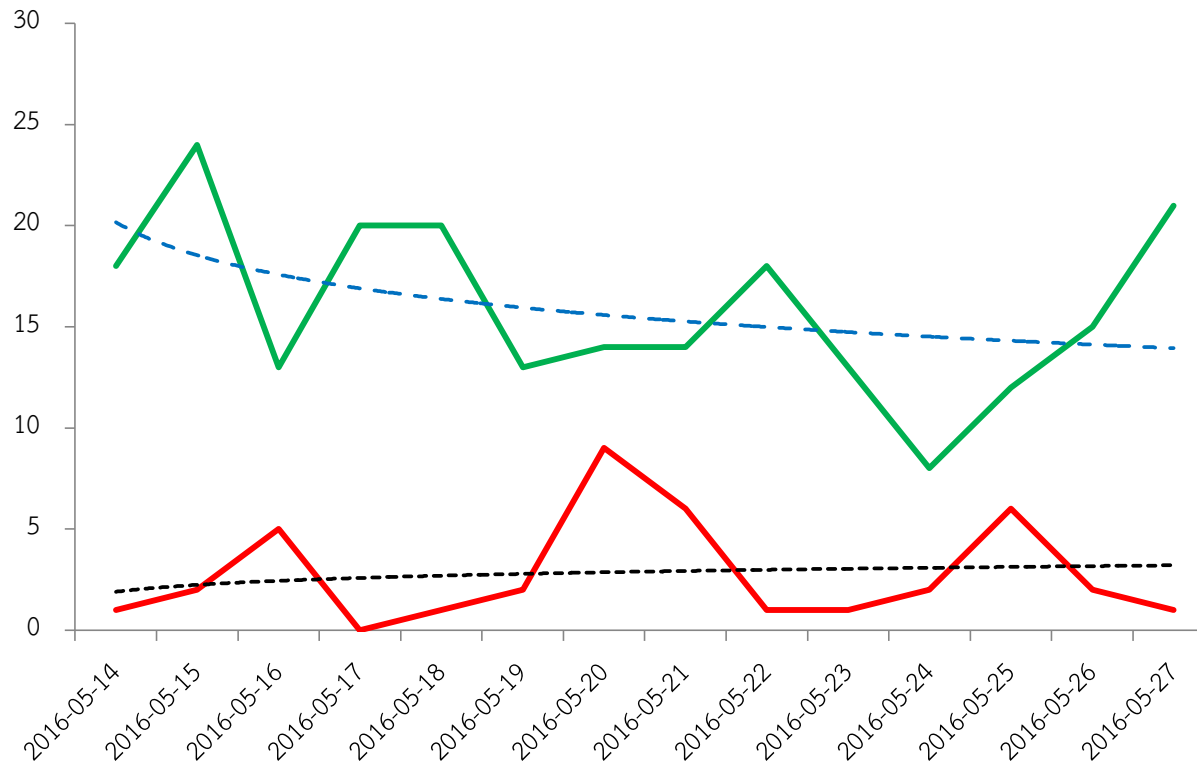
ประเด็นที่ส่งผลกระทบต่อในเชิงบวก เป็นข่าวในประเด็นความร่วมมือของภาคประชาชน (ตอบโจทย์ทหารมีไว้ทำไม แท็กซีตอบแทนให้นั่งรถฟรี), ประเด็นวัฒนธรรม และวิถีชีวิต (กรมการศาสนา ยกย่อง ๑๖๐ ผู้ทำคุณประโยชน์พุทธศาสนา), ประเด็นการศึกษา (บิ๊กน้อยลุยปัตตานี ยกย่องคุณภาพการศึกษา เขตพิเศษเฉพาะกิจ จขต.), ประเด็นการ รปภ.ชีวิต/ทรัพย์สิน (จับมือระเบิดก่อเหตุพื้นที่ปัตตานี), ประเด็นกีฬา (เอซี ดัน ไทย เป็นฮับชนไก่เอเชีย), ประเด็นเศรษฐกิจ และการสร้างรายได้ (ขยายเวลาซื้อไฟชีวมวล ๓ จขต. เปิดยื่นข้อเสนอเป็น ๑๕-๓๐ มิ.ย.นี้), และประเด็นการช่วยเหลือประชาชน (ไฟไหม้ป่าพรุที่นราธิวาสมอดแล้วดำเนินคดี ๑๐ ราย)

จากจำนวนชาวเชิงบวก และชาวเชิงลบ ประเด็นที่ส่งผลกระทบต่อทั้งในเชิงบวกและเชิงลบ ดังที่กล่าวไปแล้วข้างต้น ทำให้แนวโน้มระดับผลกระทบต่อการรับรู้เชิงบวก (Positive Awareness Level) ในสัปดาห์นี้ มีแนวโน้มลดลงเล็กน้อย เมื่อเทียบกับสัปดาห์ที่แล้ว (๑๔ – ๒๐ พ.ค.๕๙) จากแนวโน้มดังกล่าวส่งผลให้ภาพลักษณ์ของสถานการณ์ ๓ จขต. ในสัปดาห์นี้ ดูรุนแรงขึ้นกว่าสัปดาห์ที่แล้วเล็กน้อย

ประเด็นข่าวเกี่ยวกับจังหวัดชายแดนภาคใต้ ที่สื่อมวลชนอาเซียนรายงานในรอบสัปดาห์นี้ เป็นที่น่าสังเกตว่า ไม่ปรากฏรายงานข่าวเกี่ยวกับจังหวัดชายแดนภาคใต้ ในสื่อมวลชนอาเซียนแม้แต่ชิ้นเดียว

๒. ผลการวิเคราะห์สารสนเทศด้านการประชาสัมพันธ์ ประจำวันที่ ๒๑ - ๒๗ พ.ค.๕๙

๒.๑ เปรียบเทียบแนวโน้มความถี่ การนำเสนอประเด็นข่าวเชิงบวก และประเด็นข่าวเชิงลบ



ในช่วงวันที่ ๒๑ - ๒๗ พ.ค.๕๙ ข่าวเชิงบวกที่เกี่ยวข้อง จชต. (เส้นทึบสีเขียว) มีแนวโน้มความถี่ลดลงมาก ($y = -2.362\ln(x) + 20.179$)

ในขณะที่ข่าวเชิงลบ (เส้นทึบสีแดง) มีแนวโน้มเพิ่มขึ้นเล็กน้อย ($y = 0.4956\ln(x) + 1.894$) เมื่อเทียบกับสัปดาห์ที่แล้ว (๑๔ - ๒๐ พ.ค.๕๙)

๒.๒ ค่าสัดส่วนระหว่างข่าวเชิงบวก และข่าวเชิงลบ

เมื่อนำจำนวนข่าวเชิงบวก และจำนวนข่าวเชิงลบ ในแต่ละวันมาคำนวณหาค่าสัดส่วน ระหว่างข่าวเชิงบวกกับข่าวเชิงลบ พบว่าในแต่ละวันจะมีค่า สัดส่วนฯ ดังแสดงในตารางด้านล่าง

วัน/เดือน/ปี	จำนวนข่าวเชิงบวก (1)	จำนวนข่าวเชิงลบ (2)	ค่าสัดส่วน (3)=(1)/(2)
2016-05-14	18	1	18.00
2016-05-15	24	2	12.00
2016-05-16	13	5	2.60
2016-05-17	20	0	-
2016-05-18	20	1	20
2016-05-19	13	2	6.50
2016-05-20	14	9	1.56
ค่าสัดส่วนฯ เฉลี่ย			10.11
2016-05-21	14	6	2.33
2016-05-22	18	1	18.00
2016-05-23	13	1	13.00
2016-05-24	8	2	4.00
2016-05-25	12	6	2.00
2016-05-26	15	2	7.50
2016-05-27	21	1	21.00
ค่าสัดส่วนฯ เฉลี่ย			9.69

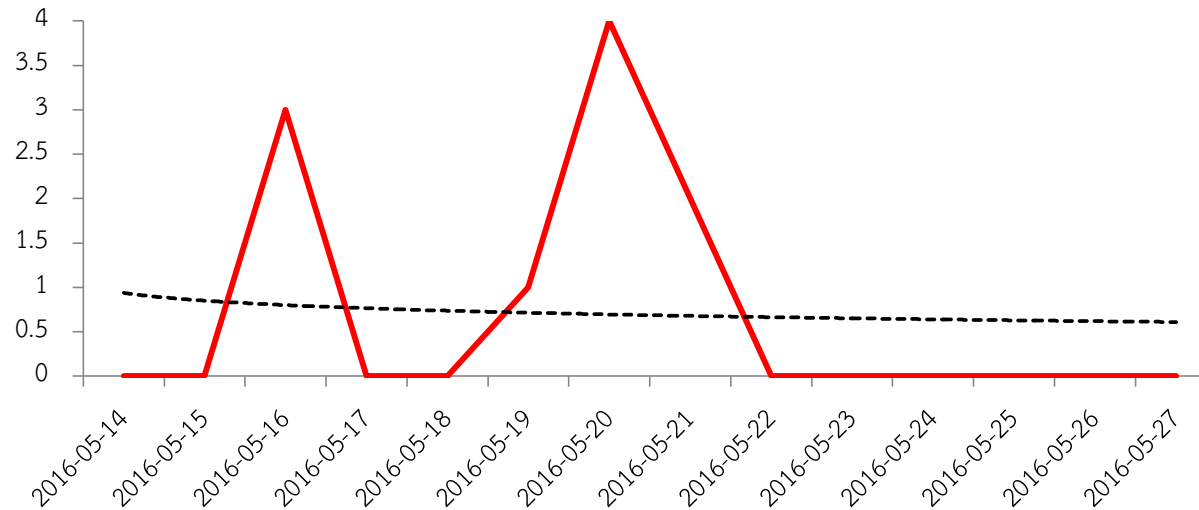
หมายเหตุ: ยิ่งค่าสัดส่วนระหว่างจำนวนข่าวเชิงบวก กับจำนวนข่าวเชิงลบ (3) มีค่าสูง ก็จะมีผลทำให้ระดับผลกระทบต่อการรับรู้เชิงบวก (Positive Awareness Level) มีระดับสูงตามไปด้วย ในทำนองตรงกันข้าม หากค่าสัดส่วนฯ มีค่าต่ำ ก็จะมีผลทำให้ระดับผลกระทบเชิงบวก (Positive Awareness Level) จะมีระดับต่ำตามลงไปด้วย

๓. แนวโน้มในประเด็นที่เพิ่งเล็ง ในช่วงวันที่ ๒๑ - ๒๗ พ.ค.๕๙

๓.๑ ประเด็นการพูดคุยเพื่อสันติสุข

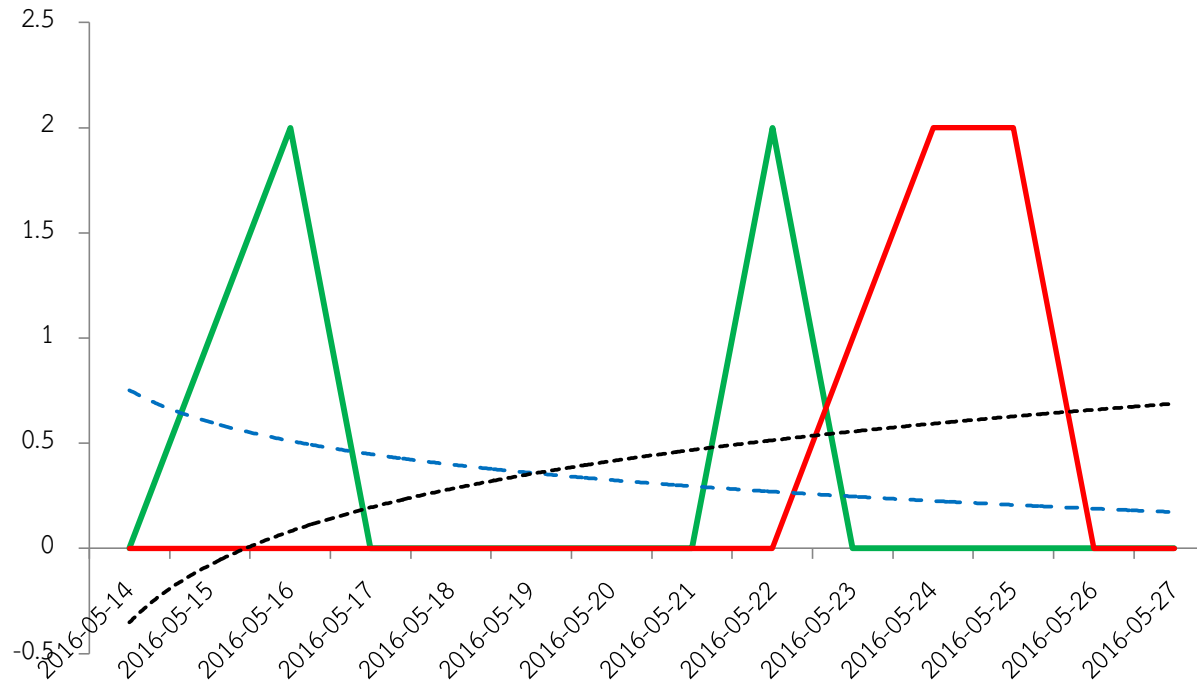
ในช่วงวันที่ ๒๑ - ๒๗ พ.ค.๕๙ ไม่มีทั้งข่าวเชิงบวก และข่าวเชิงลบในประเด็นการพูดคุยเพื่อสันติสุข

๓.๒ ประเด็นเหตุร้ายรายวัน



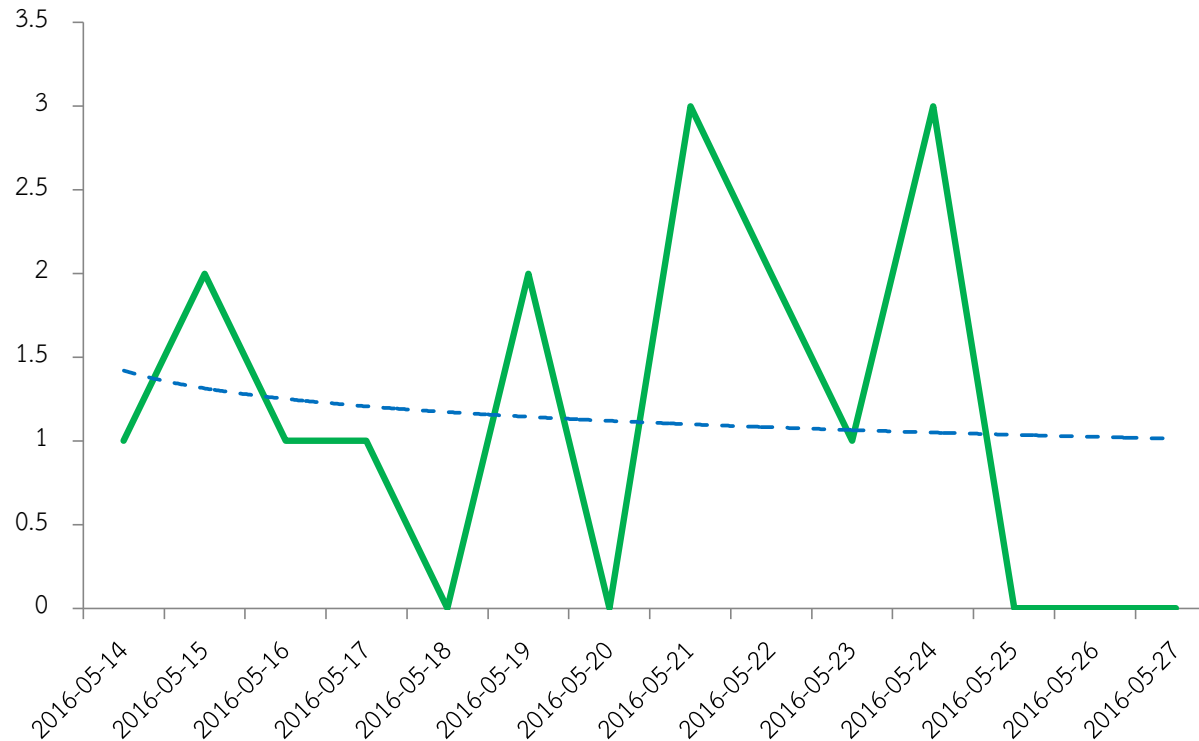
ในช่วงวันที่ ๒๑ - ๒๗ พ.ค.๕๙ ข่าวในประเด็นเหตุร้ายรายวัน มีแนวโน้มความถี่ลดลงเพียงเล็กน้อย ($y = -0.124\ln(x) + 0.9369$) เมื่อเทียบกับสัปดาห์ที่แล้ว (๑๔ - ๒๐ พ.ค.๕๙) ภาพข่าวในประเด็นนี้ ได้แก่ **คนร้ายประกบยิงชาวยะลาดับ** เป็นต้น

๓.๓ ประเด็นการเมือง



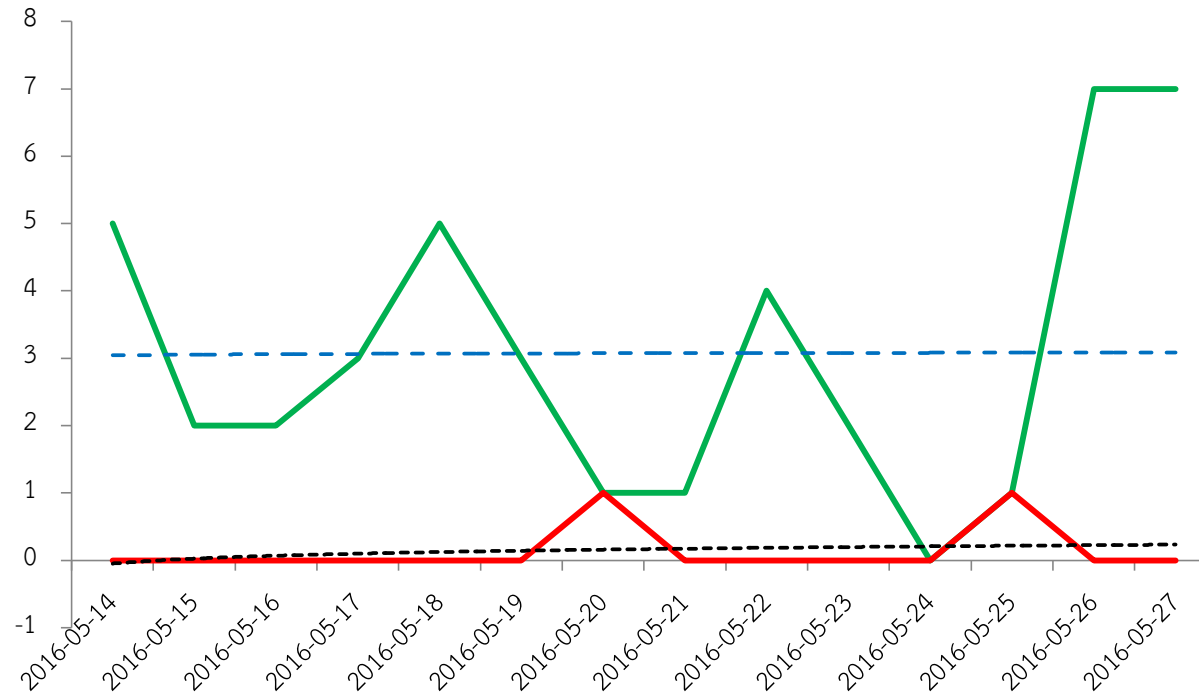
ในช่วงวันที่ ๒๑ - ๒๗ พ.ค.๕๙ ชาวเชิงบวก ในประเด็นการเมือง ที่เกี่ยวข้องกับ จชต. มีแนวโน้มความถี่ลดลงเล็กน้อย ($y = -0.22\ln(x) + 0.7526$) ในขณะที่ชาวเชิงลบ มีแนวโน้มเพิ่มขึ้นเล็กน้อย ($y = 0.3943\ln(x) - 0.3523$) เมื่อเทียบกับสัปดาห์ที่แล้ว (๑๔ - ๒๐ พ.ค.๕๙) ภาพข่าวเชิงบวก ได้แก่ **ซูเปอร์โพล 2 ปี คสช. คนยังหนุน บิ๊กตุ๋ นังนายกฯ** เป็นต้น ภาพข่าวเชิงลบ ได้แก่ **เจมส์ค็อกซ์ ขอคิดด้วยคน: สองปี คสช.ปฏิรูปก่อนเลือกตั้ง ประองตอง มีดมน** เป็นต้น ในภาพรวมข่าวในประเด็นการเมืองที่เกี่ยวข้องกับจชต. มีความถี่ค่อนข้างต่ำ

๓.๔ ประเด็นการรักษาความปลอดภัยในชีวิต/ทรัพย์สิน



ในช่วงวันที่ ๒๑ - ๒๗ พ.ค.๕๙ ชาวเชิงบวก ในประเด็น รปภ.ในชีวิต/ทรัพย์สิน มีแนวโน้มความถี่ลดลงเล็กน้อย ($y = -0.155\ln(x) + 1.4215$) ในขณะที่ไม่มีข่าวเชิงลบ ในประเด็นนี้ สำหรับภาพข่าวเชิงบวก ได้แก่ **จับมือระเบิดก่อเหตุพื้นที่ปัตตานี** เป็นต้น

๓.๕ ประเด็นเศรษฐกิจและการสร้างรายได้



ในช่วงวันที่ ๒๑ - ๒๗ พ.ค.๕๙ ชาวเขิงบวก ในประเด็นเศรษฐกิจและการสร้างรายได้ มีแนวโน้มความถี่ค่อนข้างคงที่ ($y = 0.0159\ln(x) + 3.0427$) ในขณะที่ชาวเขิงลบ มีแนวโน้มความถี่เพิ่มขึ้นเล็กน้อย ($y = 0.1068\ln(x) - 0.0493$) เมื่อเทียบกับสัปดาห์ที่แล้ว (๑๔ - ๒๐ พ.ค.๕๙) โดยชาวเขิงลบ ในประเด็นนี้ มีความถี่ต่ำค่อนข้างคงที่ ภาพชาวเขิงบวก ได้แก่ **ขยายเวลาซื้อไฟชีวมวล ๓ จชต. เปิดยื่นข้อเสนอเป็น ๑๕-๓๐ มิ.ย.นี้** เป็นต้น ภาพชาวเขิงลบ ได้แก่ **นำยางสดขาดตลาดพ่อค้าปลานแห่แย่งซื้อชาวสวนเข้าใจแล้งนานครึ่งปีเลื่อนเปิดกรีด-แห้วราคาขยับดีขึ้น** เป็นต้น

๓.๖ ประเด็นการบำรุงขวัญกำลังพล

ในช่วงวันที่ ๒๑ – ๒๗ พ.ค.๕๙ ไม่มีข่าวเชิงลบ ในประเด็นนี้

๓.๗ ประเด็นสิทธิมนุษยชน

ในช่วงวันที่ ๒๑ – ๒๗ พ.ค.๕๙ ไม่มีข่าวเชิงลบ ในประเด็นนี้

๓.๘ ประเด็นเทคโนโลยีในการแก้ไขปัญหา จซต.

ในช่วงวันที่ ๒๑ – ๒๗ พ.ค.๕๙ ไม่มีข่าวเชิงลบ ในประเด็นนี้

๓.๙ ประเด็นการบังคับใช้กฎหมาย

ในช่วงวันที่ ๒๑ – ๒๗ พ.ค.๕๙ ไม่มีข่าวเชิงลบ ในประเด็นนี้

๓.๑๐ สรุปประเด็นสำคัญที่เกี่ยวข้องกับสถานการณ์ จซต. จากเว็บไซต์สำคัญ ในช่วงวันที่ ๒๑ – ๒๗ พ.ค.๕๙

๓.๑๐.๑ ในสัปดาห์นี้ ไม่มีข่าวสำคัญที่เกี่ยวข้องกับสถานการณ์ จซต. ในเว็บไซต์ Aljazeera (www.aljazeera.com)

๓.๑๐.๒ ในสัปดาห์นี้ ไม่มีข่าวสำคัญที่เกี่ยวข้องกับสถานการณ์ จซต. ในเว็บไซต์ OIC (www.oic-oci.org) อย่างไรก็ตาม มีข่าวการจัดประชุมในหัวข้อ เกี่ยวในประเด็นด้านมนุษยธรรม (World Humanitarian Summit) ซึ่งให้ความสำคัญในเรื่อง “การสร้างความพร้อม ในการป้องกันความขัดแย้ง (Preparedness and Conflict Prevention) ในช่วงวันที่ ๒๓ – ๒๔ พ.ค.๕๙ ณ กรุงอิสตันบูล ประเทศตุรกี

ที่มา: http://www.oic-oci.org/oicv3/topic/?t_id=11225&t_ref=4413&lan=en

๓.๑๐.๓ ในสัปดาห์นี้ ไม่มีข่าวที่เกี่ยวข้องกับ จซต. ปรากฏในเว็บไซต์ United Nations (<http://www.un.org/news>)

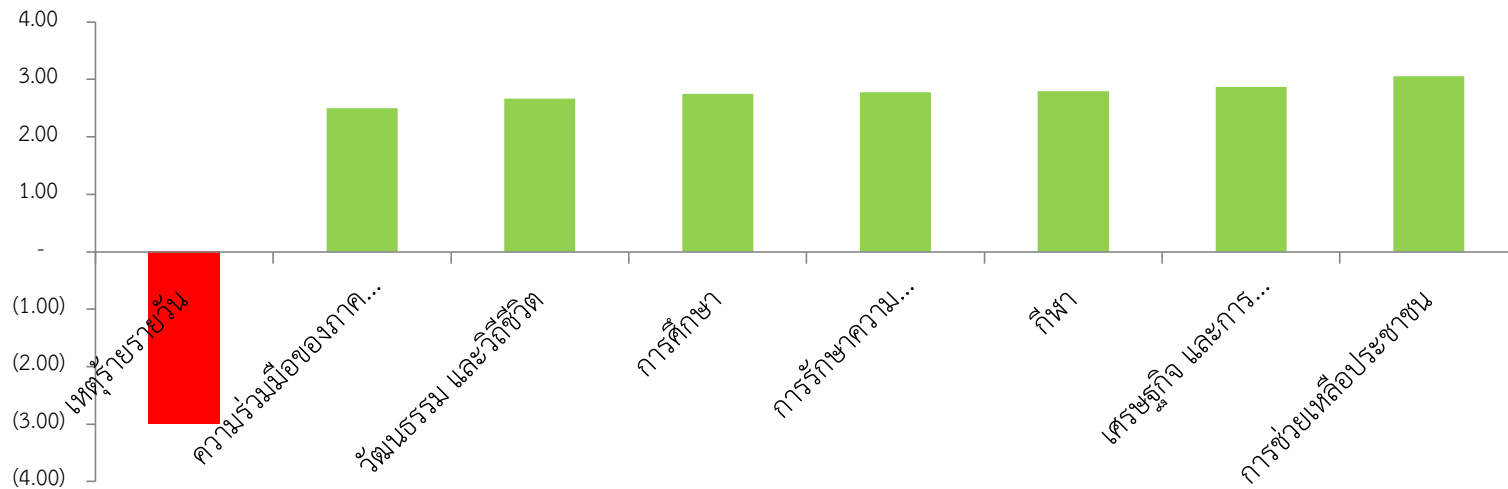
๓.๑๐.๔ ในสัปดาห์นี้ ไม่มีข่าวที่เกี่ยวข้องกับ จซต. ปรากฏในเว็บไซต์ คณะกรรมการกาชาดฯ ICRC (<http://www.icrc.or.th/>)

๓.๑๐.๕ ในสัปดาห์นี้ ไม่มีข่าวที่เกี่ยวข้องกับ จซต. ปรากฏในเว็บไซต์ Human Right Watch (<https://www.hrw.org/asia/thailand>) อย่างไรก็ตาม ปรากฏภาพข่าว “กดดันรัฐบาลทหารให้หยุดการทรมาน และการอุ้ม (Press Junta to End Torture, ‘Disappearances’: Laws Urgently Needed to Criminalize Cruel Practices)

ที่มา: <https://www.hrw.org/news/2016/05/24/thailand-press-junta-end-torture-disappearances>

๔. ประเด็นที่ส่งผลกระทบต่อการรับรู้สูง และแนวโน้มระดับผลกระทบต่อการรับรู้เชิงบวก

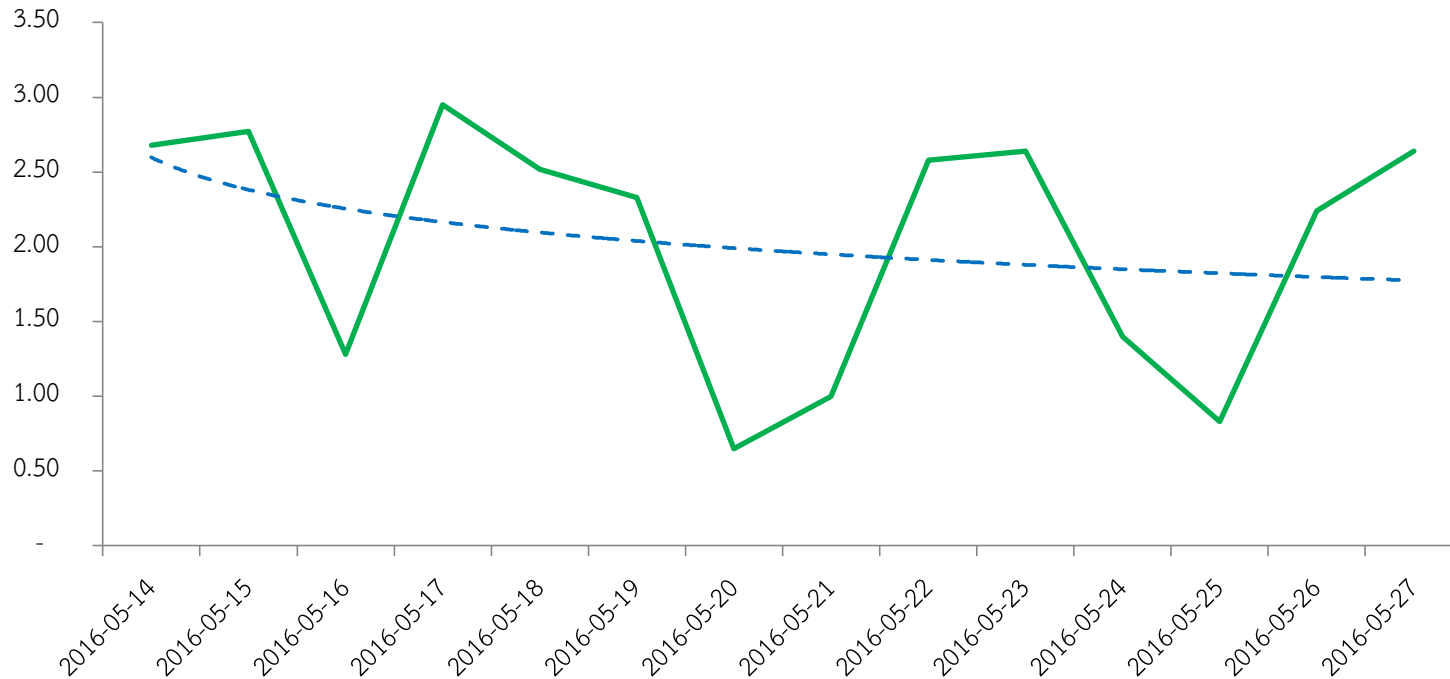
๔.๑ ประเด็นที่ส่งผลกระทบต่อการรับรู้สูง



เมื่อนำข่าวเชิงบวก และข่าวเชิงลบ ที่ปรากฏในพื้นที่ข่าวมาวิเคราะห์ค่าผลกระทบต่อการรับรู้ สามารถสรุปประเด็นข่าวที่มีระดับผลกระทบสูง ดังนี้ ประเด็นที่ส่งผลกระทบเชิงลบ เป็นข่าวใน **ประเด็นเหตุร้ายรายวัน (คนร้ายประกบยิงชาวยะลาดับ)**

ประเด็นที่ส่งผลกระทบในเชิงบวก เป็นข่าวใน **ประเด็นความร่วมมือของภาคประชาชน (ตอบโจทย์ทหารมีไว้ทำไม แท็กซี่ตอบแทนให้นั่งรถฟรี), ประเด็นวัฒนธรรม และวิถีชีวิต (กรมการศาสนา ยกย่อง ๑๖๐ ผู้ทำคุณประโยชน์พุทธศาสนา) , ประเด็นการศึกษา (บิกน้อยลุยปิดตानी ยกย่องคุณภาพ การศึกษา เขตพิเศษเฉพาะกิจ จชต.), ประเด็นการ รปก.ชีวิต/ทรัพย์สิน (จับมือระเบิดก่อเหตุพื้นที่ปิดตानी), ประเด็นกีฬา (เอซี ดัน ไทย เป็นฮับชนไก่ เอเชีย), ประเด็นเศรษฐกิจ และการสร้างรายได้ (ขยายเวลาซื้อไฟชีวมวล ๓ จชต. เปิดยื่นข้อเสนอเป็น ๑๕-๓๐ มิ.ย.นี้), และ ประเด็นการช่วยเหลือ ประชาชน (ไฟไหม้ป่าพรุที่นราธิวาสมอดแล้วดำเนินคดี ๑๐ ราย)**

๔.๒ แนวโน้มระดับผลกระทบต่อการรับรู้ (Awareness Level: AI)



จากจำนวนข่าวเชิงบวก และข่าวเชิงลบ ซึ่งก่อให้เกิดค่าสัดส่วนฯ และค่าระดับผลกระทบการรับรู้ที่แตกต่างกันในแต่ละวัน โดยเฉพาะอย่างยิ่งข่าวที่ส่งผลกระทบทั้งในเชิงบวก และเชิงลบ ในระดับสูง นำไปสู่การเกิดขึ้นของแนวโน้มระดับผลกระทบการรับรู้เชิงบวก ซึ่งจะส่งผลกระทบต่อ การรับรู้ของผู้รับข่าวสารให้เป็นไปตามแนวโน้มดังกล่าว โดยในช่วงวันที่ ๒๑ - ๒๗ พ.ค.๕๙ พบว่าแนวโน้มระดับผลกระทบต่อการรับรู้เชิงบวก (Positive Awareness Level) ในสัปดาห์นี้ในภาพรวมมีแนวโน้มลดลงเล็กน้อย ($y = -0.312\ln(x) + 2.5976$) เมื่อเทียบกับสัปดาห์ที่แล้ว (๑๔ - ๒๐ พ.ค.๕๙) จากแนวโน้มดังกล่าว ส่งผลให้ภาพลักษณ์ ของสถานการณ์ ๓ จขต. ในสัปดาห์นี้ มีระดับความรุนแรงมากขึ้นกว่าสัปดาห์ที่แล้วเล็กน้อย

๕. ประเด็นสำคัญจากสื่อมวลชนในภูมิภาคเอเชียตะวันออกเฉียงใต้ ในช่วงวันที่ ๒๑ - ๒๗ พ.ค.๕๙

ในสัปดาห์นี้ไม่พบประเด็นข่าวเกี่ยวกับจังหวัดชายแดนภาคใต้ ในสื่อภาษาอังกฤษในสื่อประเทศสมาชิกอาเซียน

เกณฑ์ในการอ่านกราฟเส้น

ช่วงของค่าสัมประสิทธิ์	ความหมายของค่าสัมประสิทธิ์
มากกว่า 2.00	เพิ่มมาก
1.10 - 2.00	เพิ่มค่อนข้างมาก
0.60 - 1.00	เพิ่มในระดับหนึ่ง
0.10 - 0.50	เพิ่มเล็กน้อย
0.02 - 0.09	เพิ่มเพียงเล็กน้อย
0.00 - 0.01	ค่อนข้างคงที่
(-0.01) - 0.00	ค่อนข้างคงที่
(-0.09) - (-0.02)	ลดเพียงเล็กน้อย
(-0.50) - (-0.10)	ลดเล็กน้อย
(-1.00) - (-0.60)	ลดในระดับหนึ่ง
(-2.00) - (-1.10)	ลดค่อนข้างมาก
น้อยกว่า (- 2.00)	ลดมาก

୭.